

## Załącznik nr 1

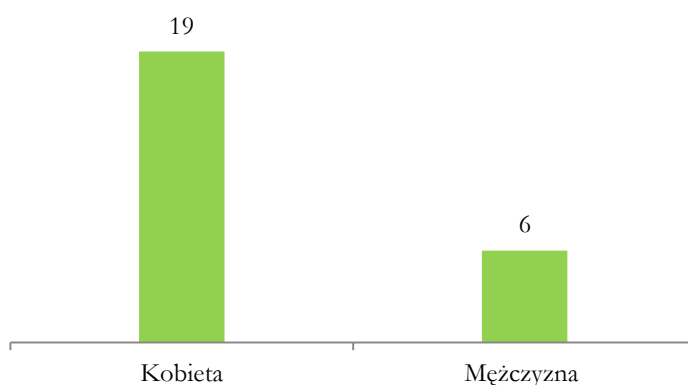
### Wyniki badania ankietowego realizowanego podczas konsultacji społecznych w okresie od 30 września 2016 r. do 31 października 2016 r. na terenie Gminy Książki.

W okresie realizacji konsultacji społecznych na terenie Gminy Książki otrzymano łącznie 25 ankiet (w wersji papierowej lub elektronicznej). Kwestionariusz ankiety zawierał zarówno pytania zamknięte z gotową kafeterią odpowiedzi, jak i pytania otwarte, w których respondenci udzielali odpowiedzi własnymi słowami.

#### Dane metryczkowe

W badaniu ankietowym wzięło udział łącznie 25 osób z miejscowości położonych na terenie Gminy Książki. W badanej grupie znalazło się 19 kobiet i 6 mężczyzn.

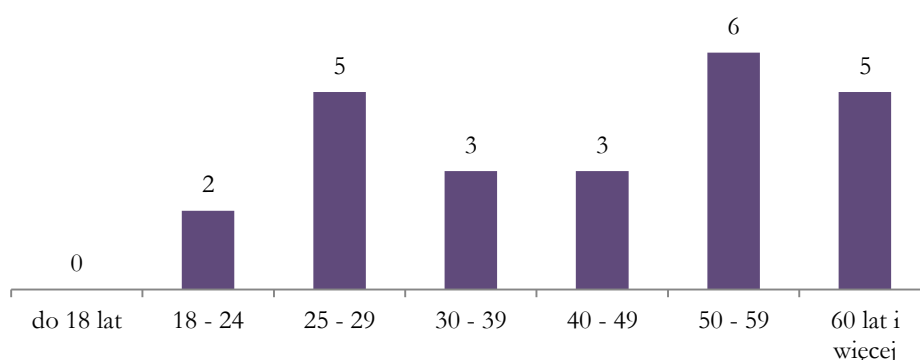
Wykres 1. Płeć osób biorących udział w badaniu ankietowym (liczba wskazań).



Źródło: Opracowanie własne.

Respondenci biorący udział w badaniu reprezentowali różne kategorie wiekowe.

Wykres 2. Wiek osób biorących udział w badaniu ankietowym (liczba wskazań).



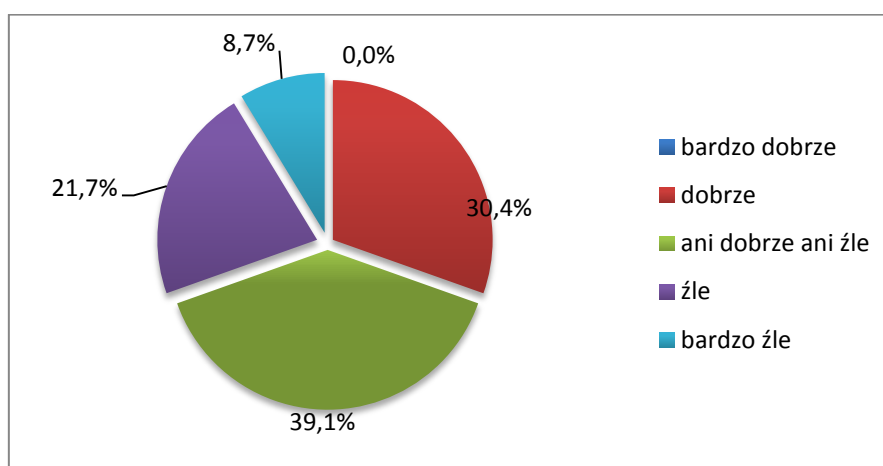
Źródło: Opracowanie własne.

Opinie w badaniu ankietowym wyraziły osoby deklarujące różny poziom wykształcenia: podstawowe (1 osoba), ponadgimnazjalne (13 osób), wyższe (9 osób). 2 osoby nie wskazały poziomu wykształcenia. Ankietowani reprezentowali w zdecydowanej większości sektor administracji (17 osób), 2 osoby reprezentowały przemysł (1 osoba) i usługi (1 osoba). Ponadto w badaniu wzięło udział 5 emerytów.

### 1. Jak ocenia Pan(i) jakość życia w swoim miejscu zamieszkania?

Osoby biorące udział w badaniu jakość życia w swoim miejscu zamieszkania oceniły zarówno na średnim lub złym jak i dobrym poziomie – 39,1% respondentów udzieliło odpowiedzi „ani dobrze, ani źle”, odpowiedzi „dobrze” udzieliło 30,4% badanych, natomiast odpowiedzi „źle” udzieliło 21,7 % osób biorących udział w badaniu. Ponadto 8,7% badanych bardzo źle ocenia jakość swojego życia, żadna z badanych osób nie wskazała odpowiedzi „bardzo dobrze”.

Wykres 3. Ocena jakości życia w miejscu zamieszkania (udział procentowy odpowiedzi)



Źródło: Opracowanie własne.

### 2. Gdzie Pan(i) i członkowie Pana(i) rodziny korzystają z poniższych usług?

Dostęp osób ankietowanych do poszczególnych usług jest bardzo zróżnicowany. Poszczególni badani deklaruwali, że korzystają w większości z usług takich jak podstawowa opieka zdrowotna, sport i rekreacja, rozrywka oraz dostępu do Internetu w swoim miejscu zamieszkania. Spora część badanych deklaruje dostęp do rozrywki (36,8%) czy sportu i rekreacji (25%) poza gminą. Co istotne wszyscy respondenci mają dostęp do Internetu w miejscu zamieszkania. Badani respondenci deklaruwali również w zdecydowanej większości, że nie korzystają z takich usług jak: opieka przedszkolna, edukacja podstawowa czy zajęcia pozalekcyjne, a jeśli korzystają to również w miejscu zamieszkania. Duży odsetek (42,9%) korzysta również z usług rehabilitacyjno-opiekuńczych.

**Tabela 1. Lokalizacja korzystania z usług (liczba wskazań)**

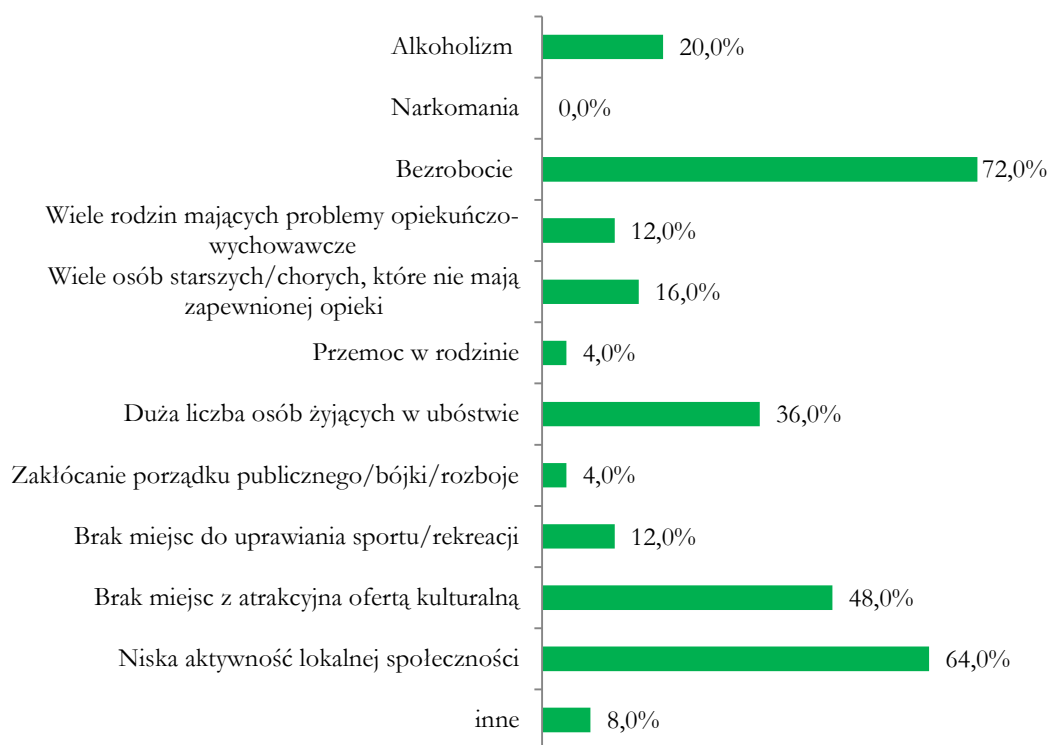
	W miejscu zamieszkania	W innej miejscowości w gminie	Poza gminą	Nie korzystam
Opieka przedszkolna	15%	0%	5%	80%
Edukacja podstawowa	36,8%	0%	0%	63,2%
Zajęcia pozalekcyjne	26,3%	0%	5,3%	68,4%
Podstawowa opieka zdrowotna	75%	4,2%	20,8%	0%
Usługi rehabilitacyjno-opiekuńcze	42,9%	0%	4,8%	52,4%
Sport i rekreacja	55%	5%	25%	15%
Rozrywka	52,6%	5,3%	36,8%	5,3%
Dostęp do Internetu	100%	0%	0%	0%

Źródło: Opracowanie własne.

### 3. Największe problemy społeczne w Pana(i) miejscu zamieszkania.

Największymi problemami na terenie Gminy, jakie zostały dostrzeżone przez ankietowanych są bezrobocie – 72% osób wskazało tę problem oraz niska aktywność lokalnej społeczności (64%). W dalszej kolejności za problematyczne zostały uznane takie kwestie jak: brak obiektów z interesującą ofertą kulturalną, duża liczba osób żyjących w ubóstwie i alkoholizm. Zwrócono również uwagę na problem wielu starszych, chorych osób które nie mają zapewnionej opieki.

**Wykres 4. Największe problemy społeczne na danym obszarze (udział procentowy odpowiedzi)**



Źródło: Opracowanie własne.

#### 4. Największe problemy w sferze przestrzenno-technicznej w Pana(i) miejscu zamieszkania.

Największymi problemami w sferze przestrzenno-technicznej w miejscu zamieszkania respondentów jest zły stan dróg – 96% badanych udzieliło odpowiedzi dotyczących tego aspektu oraz problemy komunikacyjne, które zostały wskazane przez 52% ankietowanych.

Wykres 5. Największe problemy w sferze przestrzenno-technicznej na danym obszarze (udział procentowy odpowiedzi)

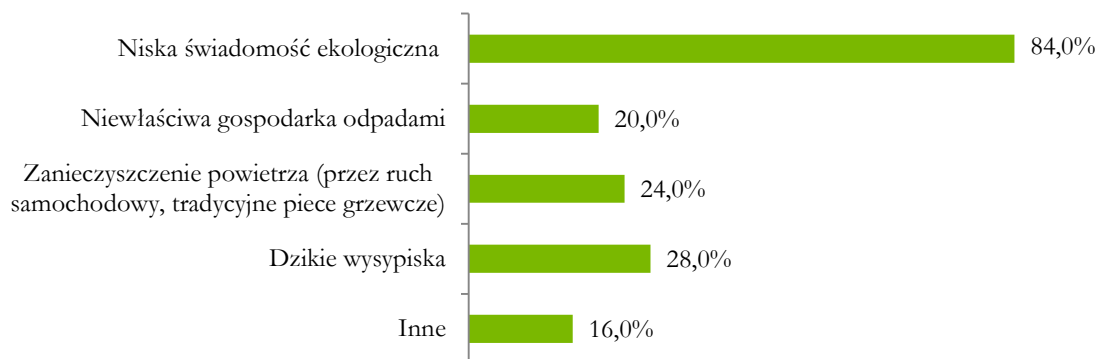


Źródło: Opracowanie własne.

#### 5. Największe problemy w sferze środowiskowej w Pana(i) miejscu zamieszkania.

W sferze środowiskowej ankietowani zwrócili uwagę głównie na niską świadomość ekologiczną mieszkańców gminy – 84% odpowiedzi. Jako problemy na danym obszarze zostały wskazane także dzikie wysypiska, niewłaściwa gospodarka odpadami oraz zanieczyszczenia powietrza.

Wykres 6. Największe problemy środowiskowe na danym obszarze (udział procentowy odpowiedzi)



Źródło: Opracowanie własne.

## **7. Czego według Pana(i) najbardziej potrzeba w Pana(i) miejscu zamieszkania, aby stało się ono bardziej przyjazne dla mieszkańców i mogło się lepiej rozwijać?**

Osoby biorące udział w badaniu ankietowym wskazały szereg różnego rodzaju potrzeb w ich miejscu zamieszkania. W odpowiedziach respondentów przeważały kwestie związane z infrastrukturą techniczną.

Do najważniejszych potrzeb społecznych zaliczono:

- Organizacja zajęć świetlicowych dla dzieci i młodzieży (prowadzonych przez wykwalifikowaną kadre)
- Rozwój usług związanych z kulturą i rozrywką
- Stworzenie miejsc pracy, w szczególności dla ludzi młodych

Potrzeby związane z infrastrukturą techniczną:

- Budowa/modernizacja obiektów infrastruktury społecznej – świetlic wiejskich, miejsc spotkań i integracji mieszkańców, centrum handlowe, centrum rozrywki dla dzieci.
- Stworzenie placu targowego ze stoiskami, umożliwienie dostępu do sklepów
- Poprawa infrastruktury drogowej – remonty i modernizacje dróg, oświetlenie dróg, budowa ścieżek pieszo-rowerowych i chodników, które poprawiłyby bezpieczeństwo pieszych
- Budowa infrastruktury technicznej – budowa gazociągu
- Zwiększenie liczby połączeń komunikacji publicznej, które umożliwią mieszkańcom większą mobilność
- Poprawa czystości wokół akwenów wodnych, jezior – wdrożenie działań mających na celu dbanie o środowisko
- Dotacje z Wojewódzkiego Funduszu Ochrony Środowiska dot. wymiany instalacji grzewczych